



A richiesta



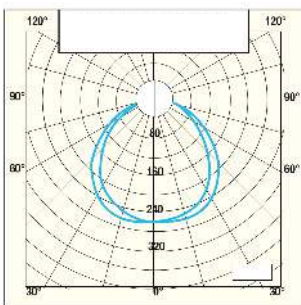
DOGALED



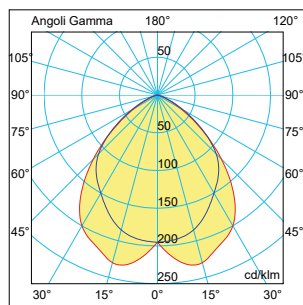
FOTOMETRIA

DOGALED DSO

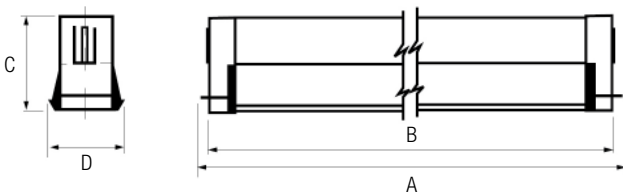
Intensità in candele per 1000 lm



DOGALED DGC



DIMENSIONI IN MM



Plafoniere da incasso con tecnologia a **LED** per controsoffitti per doghe HD mm 85 passo 100 con o senza scuretto anche per passo avvicinato.

NORME

- CEI/EN 60598-1:** Apparecchi di illuminazione.
- CEI/EN 60598-2-1:** Apparecchi fissi di uso generale.
- CEI/EN 62471:** Sicurezza fotobiologica conforme al gruppo di rischio ESENTE RGO
- CEI/EN 62031:** Moduli LED per illuminazioni generali
- 2014/30/CE:** Compatibilità elettromagnetica degli apparecchi di illuminazione

CARATTERISTICHE MECCANICHE

- Cassonetto** in lamiera di alluminio satinato.
- Riflettore** in alluminio satinato portante il gruppo LED.
- Staffe** in acciaio zincato regolabili.

CARATTERISTICHE ELETTRICHE

- Cablaggio** elettronico EEI A2 a corrente costante
- Alimentazione** 230V 50/60 Hz - **Fattore di potenza** > 0,95
- Gruppo ottico** con LED SMD ad altissima efficienza con quantità in funzione della potenza, assemblati su speciali supporti di alluminio ad alta dissipazione termica
- Indice di resa cromatica** CRI > 80
- Tolleranza di colore** minima MacAdam 3
- T colore** 4000K (a richiesta altre T colore disponibili)
- T° ambiente** da -20°C a +40°C

CAMPO D'IMPIEGO

Uffici, sale esposizione, negozi ecc.

A RICHIESTA

- Gruppo di emergenza autonomia 1h/3h
- LED con temperature di colore diversi
- Alimentatore dimmerabile DALI -1-10V
- Colori secondo tabella RAL
- LED con CRI > 90

ACCESSORI

- DGC** = griglia lamellare tranciata da dogha in alluminio preverniciato bianco o altro colore.
- DSP** = schermo termoplastico trasparente rigato con prismatura longitudinale.
- DOS** = schermo termoplastico opale liscio.

Articolo	Potenza nominale (W)	Potenza dissipata (W)	Flusso (lm)	CRI (Ra)	Corrente (mA)	T colore (K)	Dimensioni mm			
							(A)	(B)	(C)	(D)
DOGALED	1x8W	8,8W	1410	> 80	350	4000	650	620	100	83
DOGALED	1x10,5W	11,7W	1750	> 80	450	4000	650	620	100	83
DOGALED	1x11,8W	13W	1910	> 80	500	4000	650	620	100	83
DOGALED	1x18,4W	20,4W	3160	> 80	400	4000	1260	1230	100	83
DOGALED	1x21W	23,3W	3500	> 80	450	4000	1260	1230	100	83
DOGALED	1x42W	46,6W	7000	> 80	450	4000	1260	1230	100	83
DOGALED	1x23W	25,5W	3950	> 80	400	4000	1560	1530	100	83
DOGALED	1x26,2W	29W	4370	> 80	450	4000	1560	1530	100	83
DOGALED	1x29,5W	32,7W	4770	> 80	500	4000	1560	1530	100	83
DOGALED	1x52,5W	58,3W	8750	> 80	450	4000	1560	1530	100	83

*I valori riferiti ai LED sono soggetti a continue variazioni. RC Luce si riserva di applicare all'apparecchio periodici perfezionamenti al fine di seguire la costante evoluzione della tecnologia LED.