

SEGNALATORI DI PERCORSO PER INTERNI ED ESTERNI A LED

Faretti da incasso a LED da interni o esterni, per incasso a parete, a soffitto e da terra (pedonabile max 300kg di carico)

LED

CE



Standard



ELIOLED-S



Con diffusore in vetro trasparente



Faretti da incasso con sorgente LED da 1-3W a luce bianca con tonalità calda. Alimentazione in corrente costante 350-700mA. Adatti per ambienti interni ed esterni, installabili su cartongesso o legno con l'utilizzo delle apposite molle in dotazione o ad incasso in strutture murarie o cemento con l'utilizzo della cassaforma accessoria. Ideali per segnalazione di gradini, percorsi pedonali, corridoi di ospedali, case di riposo...

NORME

- CEI/EN 60598-1:** Apparecchi di illuminazione.
- CEI/EN 62471:** Sicurezza fotobiologica conforme al gruppo di rischio ESENTE RGO
- CEI/EN 62031:** Moduli LED per illuminazioni generali
- 2014/30/CE:** Compatibilità elettromagnetica degli apparecchi di illuminazione

CARATTERISTICHE MECCANICHE

- Corpo** in alluminio cromato resistente alla corrosione e agli agenti atmosferici.
- Guarnizione** in gomma silconica.
- Pressacavo** PG7.
- Diffusore** gruppo ottico in polycarbonato satinato opale per ELIOLED-AS e in vetro trasparente per ELIOLED-S.
- Faretto** dotato di 1 LED di potenza da 1 a 3W. 1W se alimentato da 350mA, da 3W se alimentato a 700mA.
- Cavo di alimentazione** H05RN-F2 x 0.75mm lg 50cm (in dotazione).

Alimentazione non inclusa (ordinare separatamente).

Articolo	Colore	Angolo	Potenza (W)	Flusso (lm)	T colore (K)	Pilotaggio (mA)	Peso (Kg)
ELIOLED-S	AL	110°	1/3W	70/135	3000	350/700	0,16
ELIOLED-S	B	110°	1/3W	70/135	3000	350/700	0,16
ELIOLED-AS	AL	60°	1/3W	70/135	3000	350/700	0,25
ELIOLED-AS	B	60°	1/3W	70/135	3000	350/700	0,25

Standard



ELIOLED-AS



Con diffusore opale



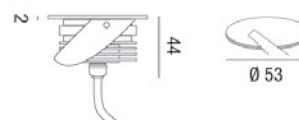
> 50.000 h.



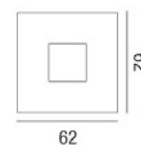
DIMENSIONI IN MM



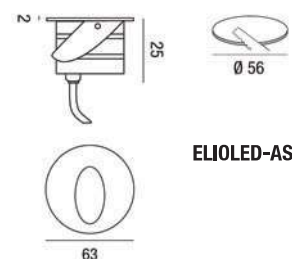
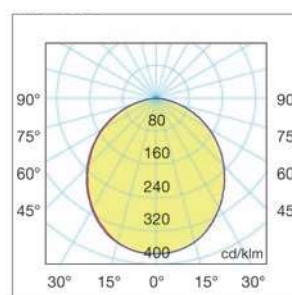
Cassaforma COD. RC234 per ELIOLED-S-AS



ELIOLED-S



FOTOMETRIA



ELIOLED-AS

